

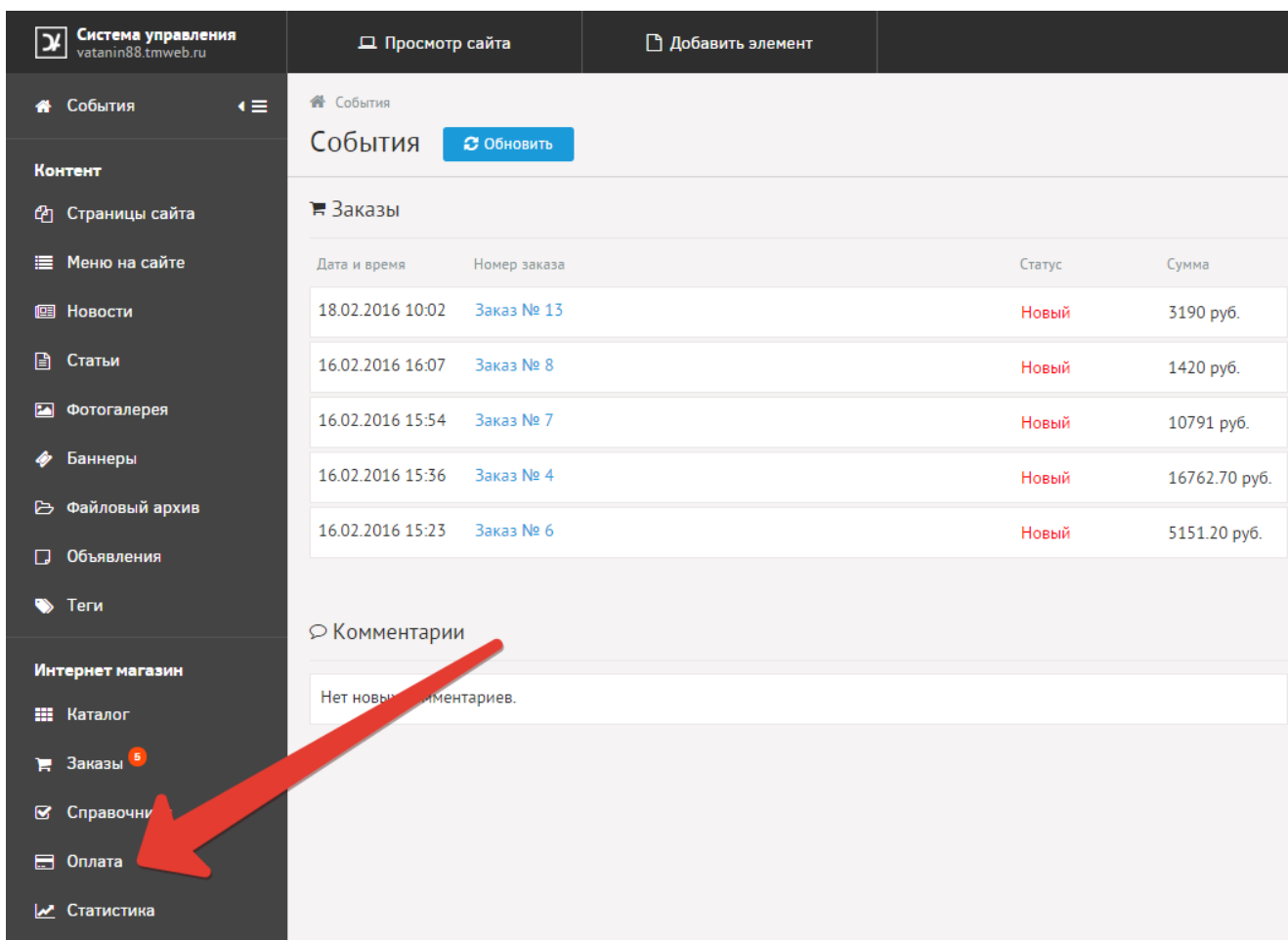
Инструкция модуля PayKeeper в DIAFAN.CMS 6.*

1. Установите модуль

Распакуйте содержимое архива в корень сайта с помощью FTP клиента или контрольной панели хостинга

2. Настройка системы оплаты

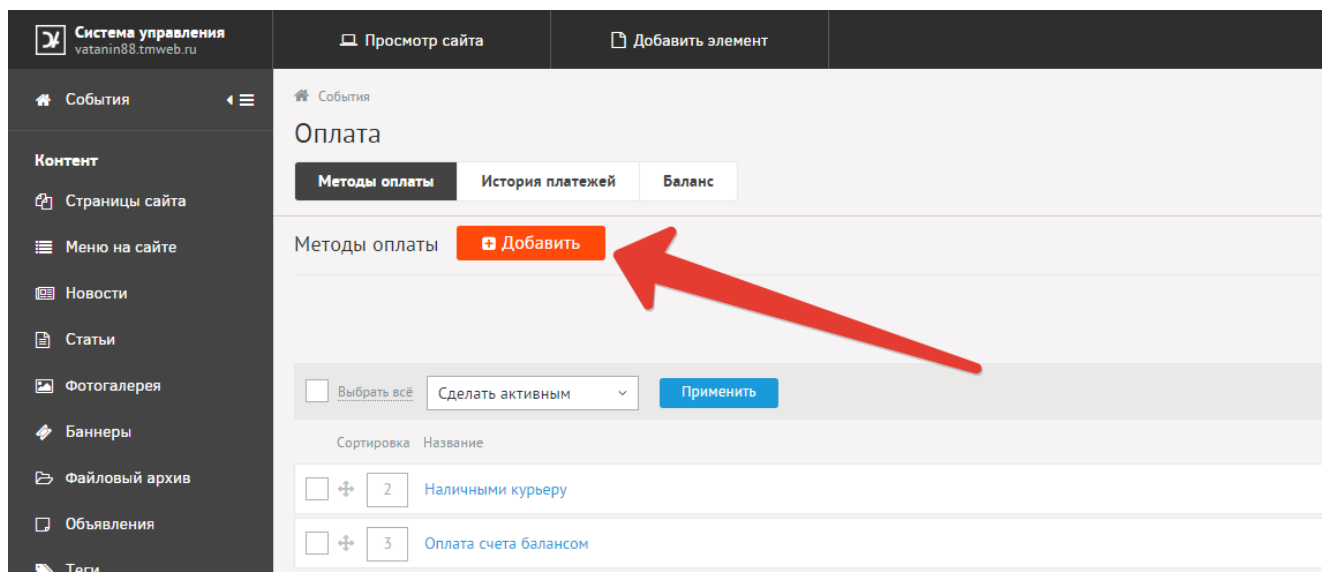
Перейдите на страницу способов оплаты



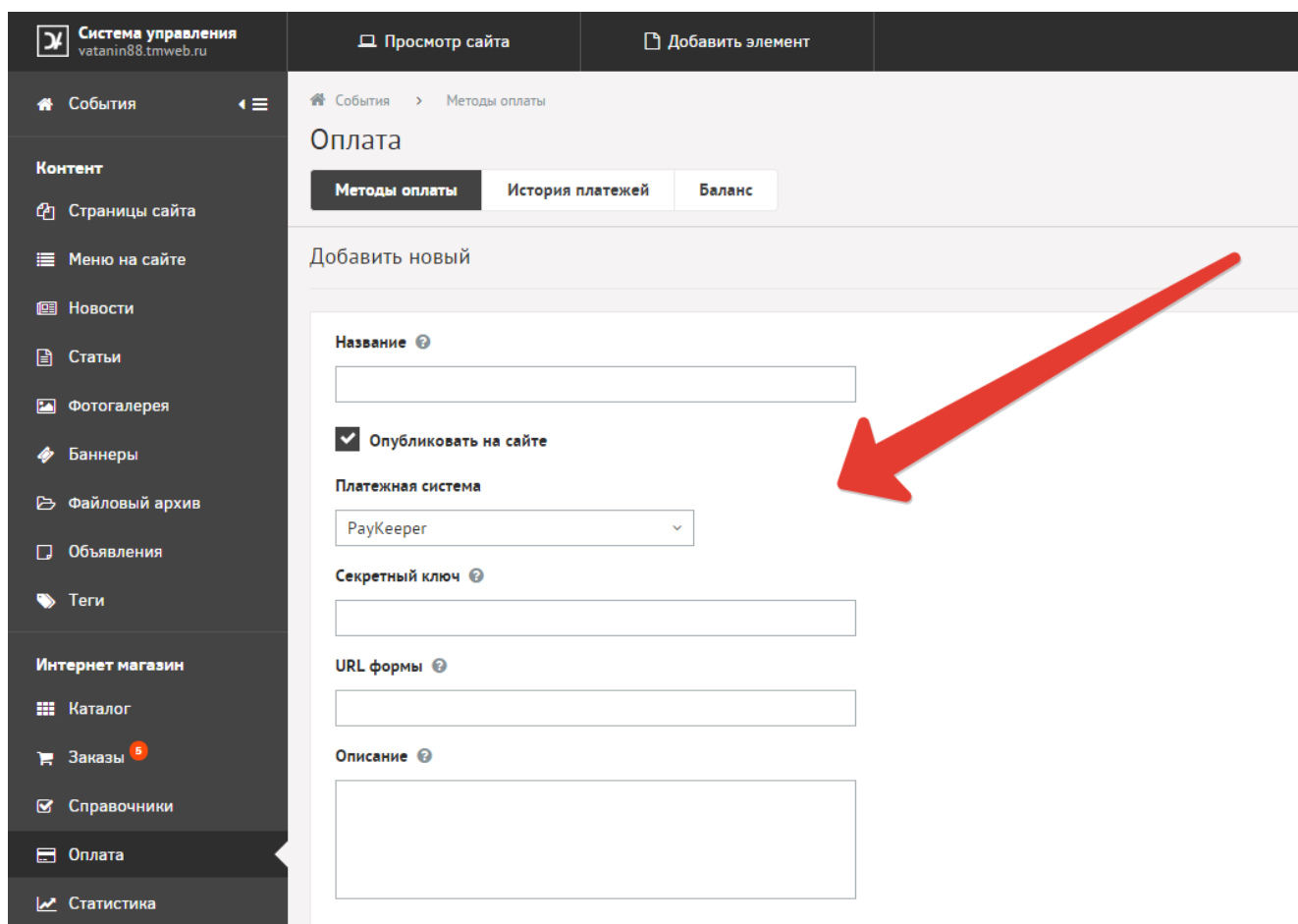
Скриншот административной панели DIAFAN.CMS 6.*. В меню слева 'Оплата' выделено красной стрелкой. В основной области отображены заказы:

Дата и время	Номер заказа	Статус	Сумма
18.02.2016 10:02	Заказ № 13	Новый	3190 руб.
16.02.2016 16:07	Заказ № 8	Новый	1420 руб.
16.02.2016 15:54	Заказ № 7	Новый	10791 руб.
16.02.2016 15:36	Заказ № 4	Новый	16762.70 руб.
16.02.2016 15:23	Заказ № 6	Новый	5151.20 руб.

Создайте новый способ оплаты



Заполните название способа оплаты «Оплата картами Visa и MasterCard на сайте» и выберите платежную систему PayKeeper



Заполните данные

«URL формы»: адрес платежной формы, который имеет вид:

http://<ваш_сервер_paykeeper>/order/inline/ (обычно это <вашсайт>.server.paykeeper.ru)

«Секретный ключ»: ключ, который Вам нужно сгенерировать в личном кабинете PayKeeper

После этого кликните по кнопке сохранить.

3. Настройте личный кабинет PayKeeper

Вам нужно зайти в Ваш личный кабинет PayKeeper, в «Настройки» и выполнить следующее:

- В разделе «Получение информации о платежах» установите
 - «Способ получения уведомления о платежах» - «POST-оповещения»,
 - «URL, на который будут отправляться POST-запросы»:
http:// <вашсайт>/payment/get/paykeeper/result/
 - и сгенерируйте или придумайте секретное слово. Оно должно совпадать с тем, что Вы указали на предыдущем этапе в настройках способа оплаты.

- В разделе «Адреса перенаправления клиента » установите
 - «URL страницы, на которую клиент переходит при успешном завершении оплаты» -
http://Ваш_домен/
Либо создайте страницу со статьёй об успешной оплате
 - «URL страницы ... при неудаче ...» - здесь вы можете указать ту страницу вашего сайта, которую посчитаете нужным. Это может быть главная страница сайта
http://Ваш_домен/
либо страница со статьёй, где будет рассказано, что делать в случае неудачной оплаты